



ADHESIVOS EN ESPUMA

- MAYOR AGILIDAD EN OBRA
- ADHERENCIA ULTRARRÁPIDA
- MÁXIMA COMODIDAD DE APLICACIÓN

ESPUMA FIJACIÓN 60SG

AGARRE INICIAL INMEDIATO: SOLO 60 SEGUNDOS

- No descuelga, perfecta adhesión incluso en superficies verticales

FUERZA EXTREMA

- Máxima Resistencia 500 kg/dm²

MEGA EFICIENCIA

- Un bote rinde 40 metros lineales

SIN EXPANSIÓN

- No expande ni distorsiona las superficies fijadas, no deforma el material

LISTO PARA EL USO

- Ahorra tiempo y dinero: no necesita electricidad, agua, comprar ninguna imprimación extra

TODO TIPO DE MATERIALES

- Se puede utilizar tanto para materiales porosos como no porosos. Uso interior y exterior



APLICACIONES :

- **Montaje de paneles:** Instalación de paneles aislantes (EPS/XPS) y placas de yeso/cartón-yeso
- **Carpintería y molduras:** Fijación de molduras, zócalos, alféizares, peldaños y peldaños de escaleras
- **Obra y albañilería:** Colocación de bloques calibrados, azulejos y ladrillos ligeros sin necesidad de mortero, optimizando tiempo y limpieza
- **Elementos decorativos y marcos:** Fijación de marcos de puertas, sanitarios, perfilera, decoraciones en PVC/metales/plásticos



ESPUMA DE FIJACIÓN PLACA

TECNOLOGÍA ÚNICA, PRECISA Y CONTROLABLE PARA INSTALACIÓN DE PANELES DE CARTÓN YESO

LISTA PARA USO

- No necesita mezclas previas ni agua, lo que facilita una aplicación limpia y directa

CURADO RÁPIDO CON INSTALACIÓN EFICIENTE

- Cura completamente en 30 minutos, y permite enlucir la superficie en 2 horas

ALTA COBERTURA Y ADHESIÓN FIRME

- Su fórmula de alta densidad asegura un agarre rápido, fuerte y duradero

EXPANSIÓN CONTROLADA

- No continúa expandiendo tras el ajuste, lo que evita deformaciones en el tablero

CAPACIDAD DE COMPENSAR IRREGULARIDADES

- Permite corregir desniveles en la pared de hasta 2cm, facilitando una superficie final uniforme




FIJACIÓN SOBRE TODO TIPO DE SUSTRATOS:




INSTALACIÓN DE:

Placas de Fibrocemento



Placas de Cartón Yeso




Piedra Natural y Artificial



Lana Mineral



Madera



XPS Y EPS



COLOR

- **Fijación 60 sg:** Amarilla
- **Fijación placa:** Azul

PRESENTACIONES

- **Fijación 60 sg:** 300ml
- **Fijación 60 sg:** 750ml Cánula
- **Fijación 60 sg:** 750ml Pistola
- **Fijación placa:** 830ml Pistola





REPRESENTANTE
OFICIAL DE



EN
COLOMBIA